

Quinquela

ASSET MANAGEMENT

STRESS TEST DE CARTERA

FONDOS DE MERCADO DE DINERO – Q1 2023

QUINQUELA PESOS

Datos del Fondo al: 31-03-2023

- Tipo de inversión:
- Moneda:
- Plazo de Rescate:
- Horizonte:
- Patrimonio Administrado:
- Vida Promedio del Fondo:
- Vida Promedio Inversiones:
- Calificación de Riesgo en moneda local Fix SCR S.A.:

Mercado de Dinero
Pesos Argentinos
Inmediato
Corto Plazo
\$44.968.182.076
4,26 días
14,75 días
AA-f(arg)

TOP 20 CLIENTES

Cuotapartista	% s/ PN
Cuotapartista 1	8,88%
Cuotapartista 2	5,81%
Cuotapartista 3	4,21%
Cuotapartista 4	3,55%
Cuotapartista 5	3,28%
Cuotapartista 6	3,28%
Cuotapartista 7	3,27%
Cuotapartista 8	2,92%
Cuotapartista 9	2,64%
Cuotapartista 10	2,20%
Cuotapartista 11	1,96%
Cuotapartista 12	1,47%
Cuotapartista 13	1,34%
Cuotapartista 14	1,30%
Cuotapartista 15	1,27%
Cuotapartista 16	1,19%
Cuotapartista 17	0,97%
Cuotapartista 18	0,89%
Cuotapartista 19	0,88%
Cuotapartista 20	0,84%

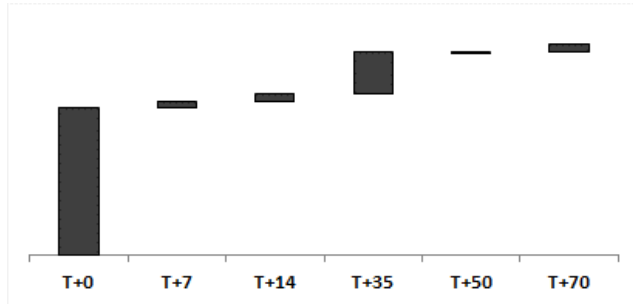
POR SEGMENTO

Cuotapartista	%	Exigencia
FONDO COMUN DE INVERSION	28,83%	100%
CORPORATE	24,00%	50%
ACDI	37,47%	50%
SEGUROS	7,53%	100%
ENTIDADES FINANCIERAS	1,46%	50%
PERSONAS HUMANAS	0,68%	100%
PYMES	0,02%	100%
	AUM	Necesidad de Liquidez
	100,00%	68,53%

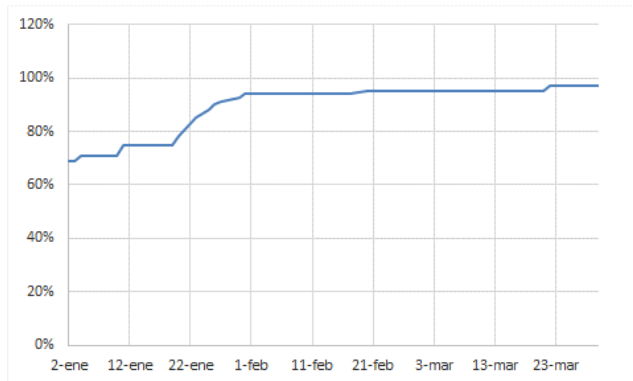
DISPERSIÓN

% s/ PN	Primeros 10	Primeros 20	Primeros 50
		40,04%	52,15%

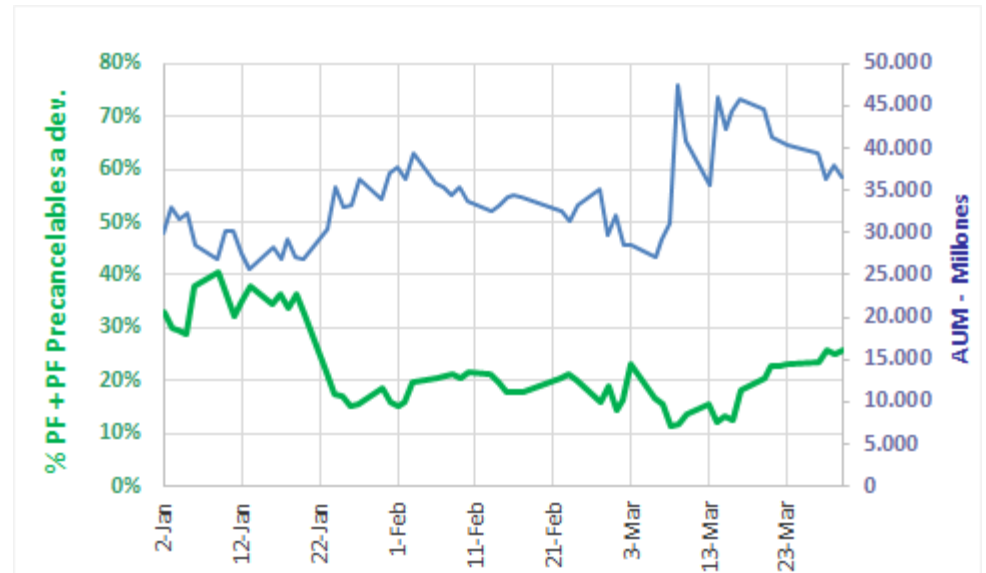
CASCADA DE LIQUIDEZ



EVOLUCIÓN DE LIQUIDEZ



EVOLUCIÓN AUM E INVERSIONES

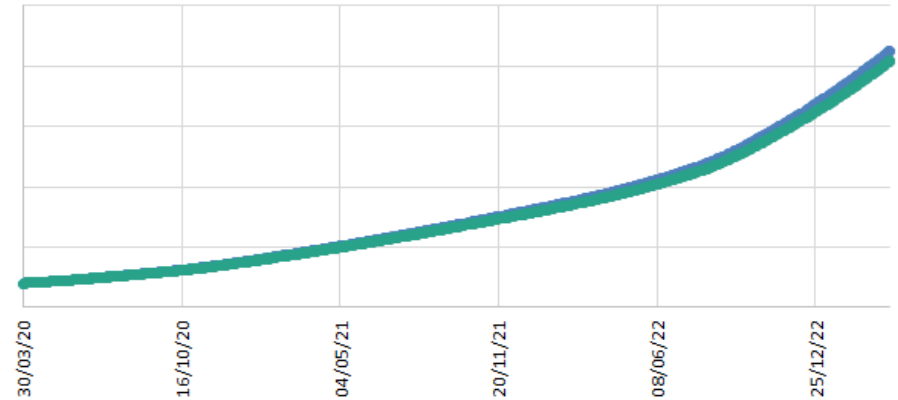


QUINQUELA PESOS

Datos del Fondo al: **31-03-2023**

El FCI Quinquela Pesos no posee en su cartera activos a mercado.

	1 Mes	6 Meses	1 Año	3 Años
Clase A	64,45%	71,39%	66,90%	61,43%
Volatilidad Acumulada	2,53%	2,65%	2,34%	1,84%
Clase B	65,82%	73,17%	68,97%	64,22%
Volatilidad Acumulada	2,58%	2,71%	2,39%	1,88%
Variación Patrimonial	6.996.794.960	3.384.619.872	(123.908.257)	27.248.196.686
	24%	10%	0%	289%





NUESTRO ARTE, SABER INVERTIR